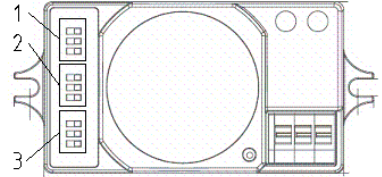




• Directions for use • Návod k použití • Návod k použitiu • Bedienungsanleitung • Instrukcija montažu opravy • Használati utasítás • Lietošanas pamācība • Naudojimosi instrukcija • Kasutamisujuhend • Instructjuni de folosire • Uputstvo za upotrebu • Navodilo za uporabo • Monteringsanvisning • Упѣтварѣ Manual de instrucciones • Gebruiksaanwijzing • Mode d'emploi • Istruzioni per l'uso • Monteringsveledning • Modo de emprego • NEAKATEYΘYNEΠITAXPHΣ

Microwave motion sensor/Mikrovlný pohybový senzor

Pohotovostní výkon	Standby power:	0,6W(standby) 1,2W(operation)
Oblast detekce	Detection area:	10/30/50/75/100%
Časová prodleva	Hold time:	5s/30s/180s/300s/15min/25min
Práh deního světla	Daylight threshold:	2-30lux daylight/twilight/dark.
Druh senzoru	Sensor principle:	Microwave motion sensor
Frekvence mikrovln	Microwave frequen.	5.8GHz +/- 75MHz



1-detection area/oblast detekce

	1	2	3	
I	●	●	●	100% I - maximum
II	○	●	●	75% II - 75%
III	●	○	●	50% III - 50%
IV	○	○	●	30% IV - 30%
V	○	○	○	10% V - 10%

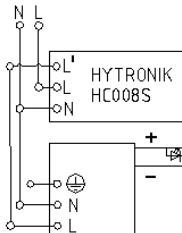
2 - hold time/časová prodleva

	1	2	3	
I	●	●	●	5s I - test 5s
II	○	●	●	30s II - 30s
III	●	○	●	180s III - 180s
IV	○	○	●	300s IV - 300s
V	○	○	○	15min V - 15min
VI	○	○	○	25min VI - 25min

3 - daylight sensor/senzor deního světla

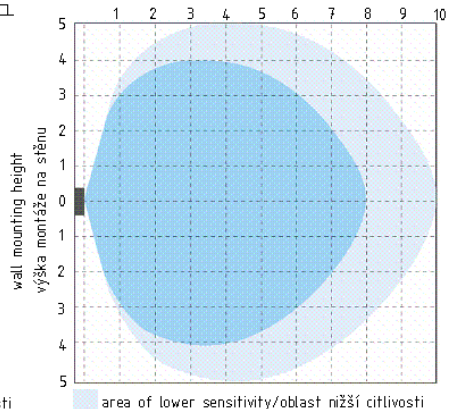
	1	2	3	
I	●	●	●	2Lux
II	○	●	●	5Lux
III	●	○	●	20Lux
IV	○	○	●	30Lux
V	○	○	○	Disabl.

I - 2lux darkness operation only
 II - 5lux darkness operation only
 III - 20lux twilight operation
 IV - 30lux twilight operation
 V - daylight, sensor disabled

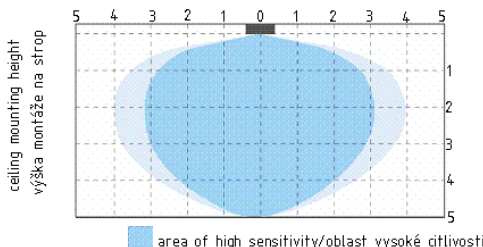


I - 2lux nastavení pouze pro tmu
 II - 5lux nastavení pouze pro tmu
 III - 20lux nastavení pro šero a tmu
 IV - 30lux nastavení pro šero a tmu
 V - dení světlo, senzor vypnutý

wall mounting pattern (m)
předloha montáže na stěnu (m)



ceiling mounting pattern (m)
předloha montáže na strop (m)



area of high sensitivity/oblast vysoké citlivosti

area of lower sensitivity/oblast nižší citlivosti