



LLL

1180001111

• Directions for use • Návod k použití • Návod k použití • Bedienungsanleitung • Instrukcja montażu oprawy • Használati utasítás • Lietošanas pamācība • Naudojimosi instrukcija • Kasutamisujuhend • Instrukciji de folosire • Uputstvo za upotrebu • Navodilo za uporabo • Monteringsanvisning • Угъване • Manual de instrucciones • Gebruiksaanwijzing • Mode d'emploi • Istruzioni per l'uso • Monteringsveledning • Modo de empleo • NEAKATEYΘΥΝΕΣΗΤΑΧΡΗΣΗ



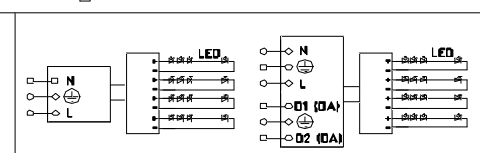
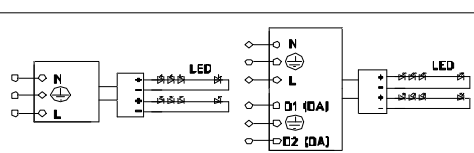
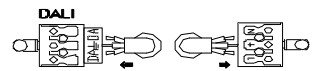
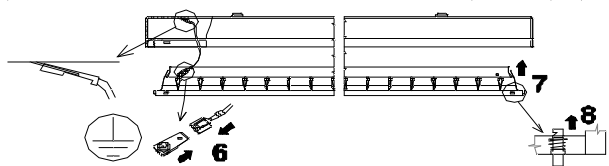
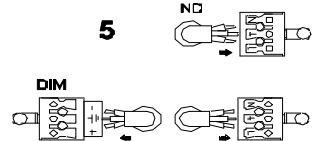
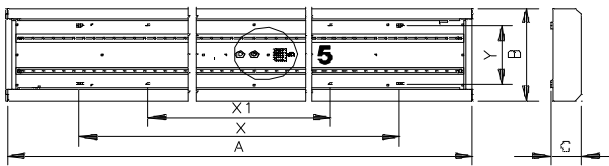
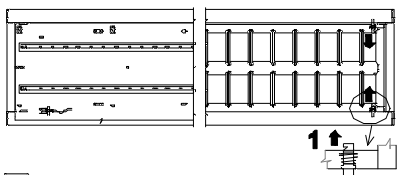
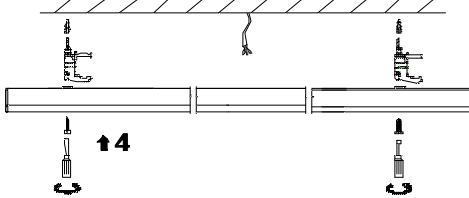
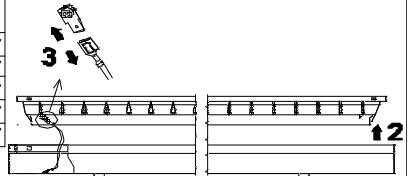
LED

IP 20

240 V
50 Hz



LLL [mm]	A	B	C	Y	X	X1	SELV
LLL RM 1	1210	153	57	65	900	605	NON SELV
LLL RL 1	1510						NON SELV
LLL RM 2	1210	238	57	150	900	605	NON SELV
LLL RL 2	1510						NON SELV
LLL SS 4	610	410		310	400	-	NON SELV



Upozorní! Montáž svítidla smí provádět pouze odborná elektromontážní firma nebo osoba s elektrotechnickou kvalifikací. Attention! The lighting unit may only be assembled by a skilled firm or by person with electrotechnical qualification. Sicherheitshinweis! Die Montage und die elektrische Installation der Leuchte muss von einer Elektrofachkraft durchgeführt werden.

Sv. telný zdroj tohoto svítidla je nevým. nitelný, po skon. ení životnosti tohoto svítidla je nutno vym. nit celé svítidlo. Die Lichtquelle kann nicht gewechselt werden, nach Ablauf der Lebensdauer der Lichtanlage ist es nötig, die gesamte Lichtanlage zu wechseln. The light source of this luminaire is not replaceable, when the light source reaches its end of life the whole luminaire should be replaced.

Na tento výrobek se poskytuje záruka 60 m. síc. od data prodeje. Záruka se nevztahuje na závady zp. sobené nevhodným zacházením. The warranty period of this product is 60 months from the purchase date. The warranty doesn't cover damage caused by improper handling.